

## Medios de Pago Digitales

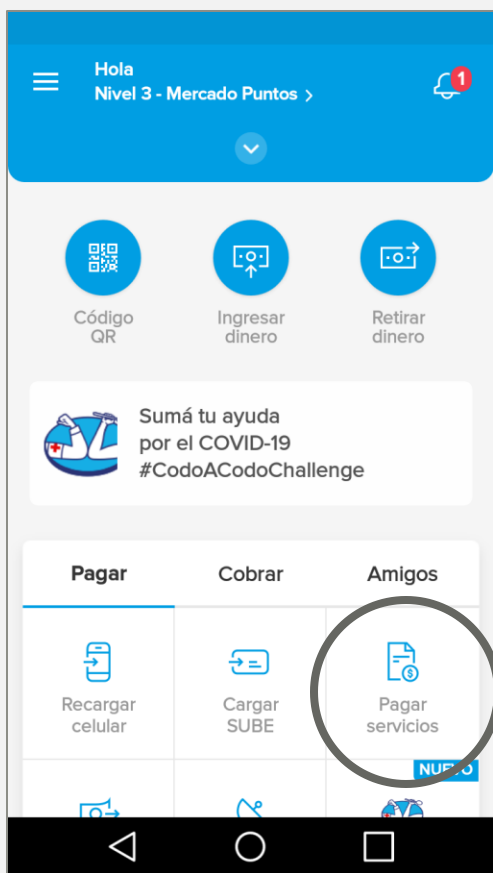
Tenés múltiples opciones de pago para abonar tu seguro de forma digital, en este instructivo te explicamos como realizar el pago en cada uno de ellos:

Mercado Pago  
Pago Mis Cuentas  
Home Banking de tu Banco (solo Red Banelco)  
Débito automático en cuenta o Tarjeta de Crédito VISA

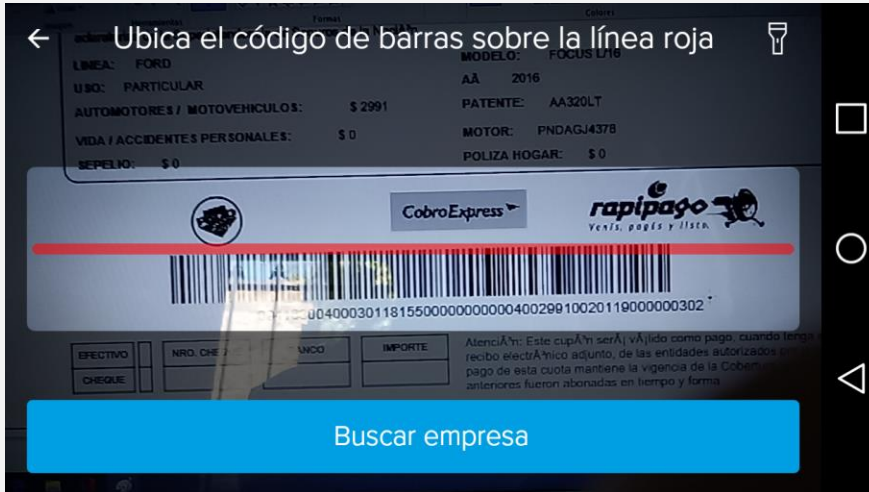
### Mercado Pago

Para pagar tu seguro abrí la aplicación de Mercado Pago en tu celular y seguí los siguiente pasos.

1 Seleccioná **Pagar servicios**.



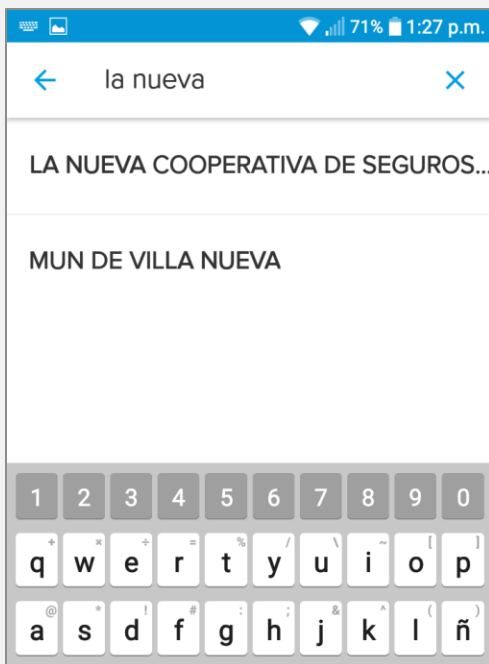
**2 Apuntá la cámara** hacia el código de barras del cupón de pago, como si sacaras una foto. **Esperá unos segundos** mientras realiza el escaneo. Luego pagá utilizando las tarjetas habilitadas a tal efecto.



**Cupón de Pago:**

Descargá tu cupón de pago desde este link: [www.e-pagofacil.com](http://www.e-pagofacil.com), con el número de patente (ingresando la misma en mayúsculas) o el número de póliza.

**3** Para abonar sin escanear el código de barras usá el botón azul "Buscar empresa" e ingresa "la nueva", luego seleccioná "La Nueva Cooperativa de Seguros".



**4** Ingresá tu número de póliza y luego pagá utilizando las tarjetas habilitadas a tal efecto.

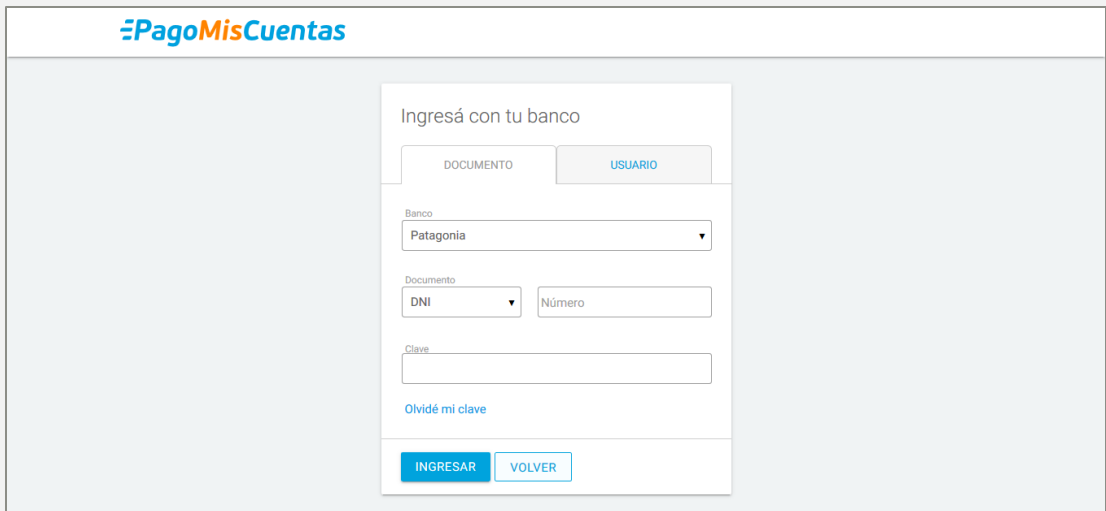


The screenshot shows a mobile application interface. At the top, there is a blue header with a back arrow and the text "Por favor ingresa". Below the header, the text "Nro de Poliza" is centered above a horizontal input line. Underneath the input line is a grey button labeled "Continuar". At the bottom of the screen is a virtual keyboard with three rows of keys: numbers 1-0, letters q-w-e-r-t-y-u-i-o-p, and letters a-s-d-f-g-h-j-k-l-ñ.

## Pago Mis Cuentas

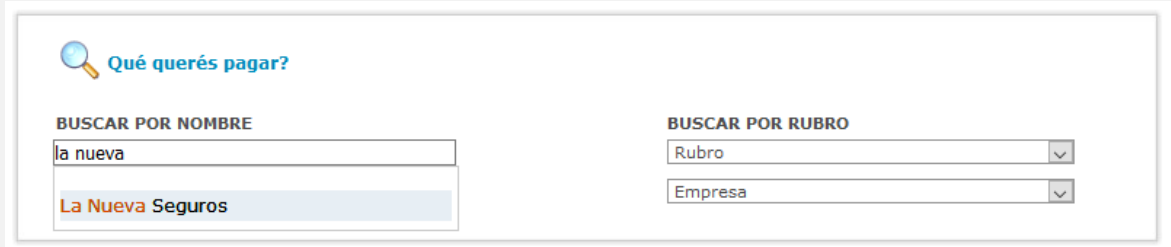
Utilizando el portal **Pago Mis Cuentas** de la red Banelco vas a poder pagar la cuota de tu seguro, **para ingresar hacé clic [aquí](#).**

**1** Usá tu usuario de Home Banking para ingresar (recordá que sólo opera con Bancos de la Red Banelco)



The screenshot shows a web browser displaying the "Pago Mis Cuentas" login page. The page has a light blue background and a white login form in the center. The form title is "Ingresá con tu banco". There are two tabs: "DOCUMENTO" (selected) and "USUARIO". Below the tabs, there is a "Banco" dropdown menu with "Patagonia" selected. Underneath is a "Documento" section with a "DNI" dropdown and a "Número" input field. Below that is a "Clave" input field. At the bottom of the form, there is a link "Olvidé mi clave" and two buttons: "INGRESAR" and "VOLVER".

**2** En la opción ¿Qué querés pagar? ingresa "la nueva", luego seleccioná "La Nueva Seguros".



¿Qué querés pagar?

BUSCAR POR NOMBRE

la nueva

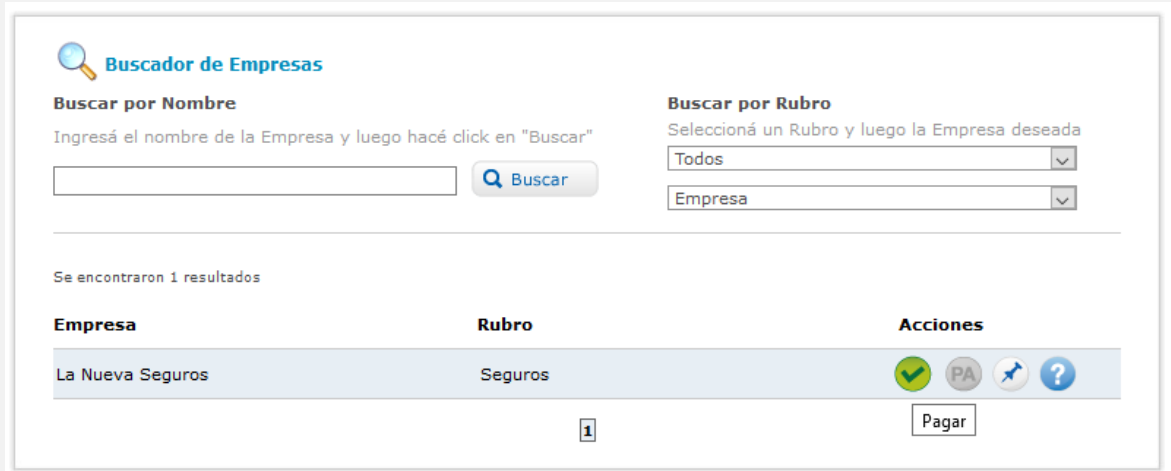
La Nueva Seguros

BUSCAR POR RUBRO

Rubro

Empresa

**3** Hacé clic en el tilde verde en el apartado "Acciones"



Buscador de Empresas

Buscar por Nombre

Ingresá el nombre de la Empresa y luego hacé click en "Buscar"

Buscar



Buscar por Rubro

Seleccioná un Rubro y luego la Empresa deseada

Todos

Empresa

Se encontraron 1 resultados

Empresa	Rubro	Acciones
La Nueva Seguros	Seguros	<input checked="" type="checkbox"/> PA  

1

Pagar

**4** En la opción número de cliente ingresá tu número de socio que figura en tu póliza. Por último seguí los pasos del sistema para pagar con tu cuenta Bancaria.



Buscador de Empresas

- Rubro: Todos
- Empresa: La Nueva Seguros
- Nro. de cliente:
- Podés incluir una descripción para identificar la factura fácilmente (Ejemplo: Telefono casa):

Aceptar

## Home Banking

Otra forma de pagar la cuota de tu seguro es mediante el Home Banking de tu Banco. Tené en cuenta las siguientes recomendaciones.


- 1 Solo podrás pagar mediante Home Banking en Bancos que operen con la Red Banelco.
- 2 Cuando te soliciten el código para pago electrónico o número de cliente recordá que tenés que usar **el número de socio que figura en tu póliza**.

**IMPORTANTE:** En caso de necesitar copia de tu **Póliza para conocer tu número de Socio**, podés descargar una copia ingresando tu patente y DNI desde este [link](#).

## Débito automático en cuenta o Tarjeta de Crédito VISA

Desde el Portal de Asegurado se puede adherir el pago del seguro a débito automático para mantener tu seguro al día sin tener que preocuparte.

- 1 Ingresá al Portal de Asegurado con tu usuario y clave desde el siguiente [link](#), y seleccioná el seguro que deseás adherir.
- 2 Elegí la pestaña Débito Automático y hacé clic en "Agregar Nuevo".



LA NUEVA Cooperativa de Seguros Limitada **LN Seguros**

GESTIONÁ TUS PÓLIZAS COTIZÁ TU SEGURO CONTACTANOS FERNANDO 

CASA CENTRAL: BARTOLOMÉ MITRE 4062, (C1201AAZ) - CABA - BUENOS AIRES - ARGENTINA COMUNÍQUESE SIN CARGO AL: 0-800-333-4455

Ramo Comercial: Póliza N°: Número de Solicitud: 549

Asegurado: FERNANDO SANTIAGO Moneda: PESOS




Fecha Vigencia: 28/01/2020 Fecha Vencimiento: 28/07/2020 Fecha Emisión: 20/01/2020 Fecha Baja:

Poliza actual Contratante/Asegurado Bien Asegurado Pagos **Débito automatico** Sinistros Documentación

Adhesión débito automático **+ Agregar Nuevo**

Póliza	Fecha adhesión	Tipo débito	Tipo cuenta	Número de cuenta
No records found.				

**3** Por último elegí la forma de pago que buscás adherir e ingresá los datos que te solicita la plataforma.

GESTIONÁ TUS PÓLIZAS COTIZÁ TU SEGURO CONTACTANOS FERNANDO 


CASA CENTRAL: BARTOLOMÉ MITRE 4062, (C1201AAZ) - CABA - BUENOS AIRES - ARGENTINA COMUNÍQUESE SIN CARGO AL: 0-800-333-4455

Ramo Comercial:	Póliza N°:	Número de Solicitud:	549				
Asegurado:	FERNANDO SANTIAGO	Moneda:	PESOS				
Fecha Vigencia:	28/01/2020	Fecha Vencimiento:	28/07/2020	Fecha Emisión:	20/01/2020	Fecha Baja:	

Poliza actual Contratante/Asegurado Bien Asegurado Pagos Débito automático Siniestros Documentación

### Adhesión débito automático ✕ Cancelar

Nueva adhesión débito automático

**Confirmar adhesión** 

Póliza	Fecha adhesión	Tipo débito	Tipo cuenta	Número de cuenta
No records found.				

Si tenés dudas o consultas acerca de este instructivo podés escribirnos a [contacto@lanuevaseguros.com.ar](mailto:contacto@lanuevaseguros.com.ar).